



COMUNE DI ACERRA
PROVINCIA DI NAPOLI

Elezioni Provinciali 2009 Collegio 17

Voti di lista

Totale sezioni: 52 su 52

	Maschi	Femmine	Totali
ELETTORI	21.058	22.074	43.132
VOTANTI	16.712	17.254	33.966

	Schede bianche	Voti nulli	Totale
VOTI NON VALIDI	3.808	1.564	5.372

Totale voti ai soli candidati a presidente della Provincia: 1.014






Voti contestati e non attribuiti: 0

Totale voti validi: 27.580

Candidato	Gruppi Associati	Voti	%
Nicolais Luigi (detto Gino)	 L'altro Sud	543	1,97
	 lista Nicolais Presidente	136	0,49
	 Partito Democratico	5.585	20,25

		Di Pietro Italia dei Valori	2.938	10,65
		Repubblicani Democratici	128	0,46
		Sinistra e Libertà - Fed. dei Verdi	292	1,06
Capuano Carmine		Socialisti Democratici	211	0,77
Savio Domenico		P.Com. Marx – Len.	313	1,13
Garofalo Giovanni		Federalismo e Libertà	378	1,37
Vestuto Gianfranco		Lega Sud	27	0,10
Sodano Tommaso		Diritti @ Sinistra	536	1,94
		Rifondazione Comunisti Italiani	949	3,44
Dice' Orlando (detto Nando)		Insorgenza Civile	48	0,17
Trama Alberto		Sinistra Critica	64	0,23
Tronco Anna		Preserv. Gratis	22	0,08

Cesaro Luigi		Democrazia Cristiana	128	0,46
		Centro per la Libertà - Noi consumatori	166	0,60
		Alleanza Democratica	44	0,16
		Il Popolo della Libertà	6.605	23,95
		La Destra	134	0,49
		Cesaro Presidente	998	3,62
		UDEUR Popolari	788	2,86
		Nuovo PSI	951	3,45
		Alleanza di Centro Sud - Pionati	291	1,06
		Partito Repubblicano Italiano	693	2,51
		MPA - Movimento per le Autonomie	1.842	6,68
		Pensionati	140	0,51

		De Gregorio Italiani nel mondo	700	2,54
		Unione di Centro	1.557	5,65
Bruno Raffaele		Lista Rauti	78	0,28
D'Aliesio Fabiola		Lista Comunista	108	0,39
D'Amore Rocco		Partito Comunista dei Lavoratori	154	0,56
Cirillo Giuseppe (detto Demolitore d'Opinioni)		Partito Impotenti Esistenziali Dr. Cirillo	33	0,12
TOTALE VOTI			27.580	100,00